



Universidad de Huelva

SATISFACCIÓN DE LOS EMPLEADORES CON EL ESTUDIANTADO DE LA UNIVERSIDAD DE HUELVA

MOF en Educación Especial

Curso académico 22-23

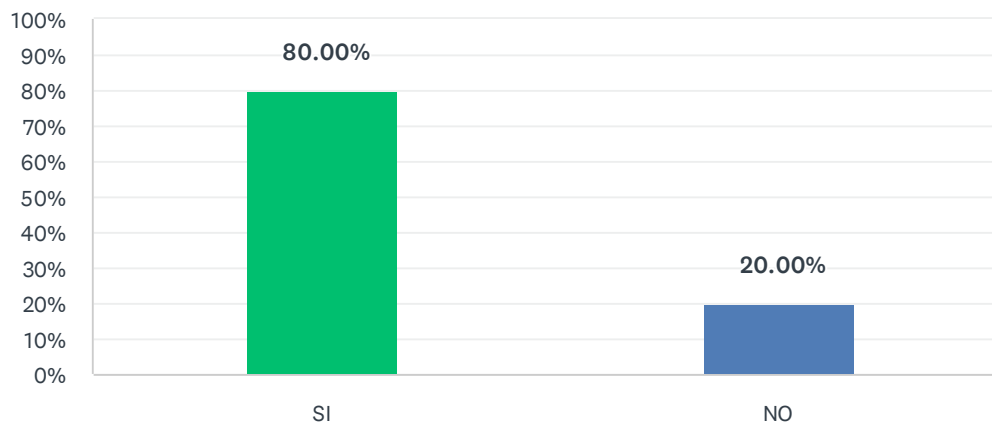
Fecha encuesta: enero 22

Método: online SurveyMonkey

Población con posibilidad de recibir la encuesta	Encuestas lanzadas	Respuestas recibidas	Tasa de respuesta	Satisfacción Global
31	31	11	35.48%	4.14

P1 ¿Cuenta en su empresa con empleados/as que hayan cursado sus estudios en la Universidad de Huelva?

Respondidas: 10 Omitidas: 1

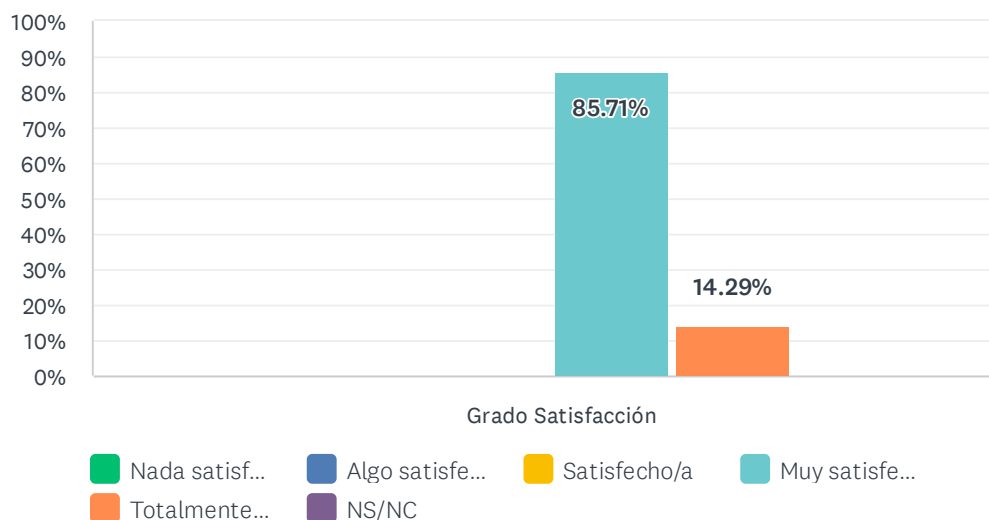


OPCIONES DE RESPUESTA	RESPUESTAS	
SI (1)	80.00%	8
NO (2)	20.00%	2
TOTAL		10

ESTADÍSTICAS BÁSICAS					
Mínimo	Máximo	Mediana	Media	Desviación estándar	
1.00	2.00	1.00	1.20	0.40	

P2 1. ¿Qué opinión general le merece la formación académica teórica del estudiantado de la Universidad de Huelva?

Respondidas: 7 Omitidas: 4

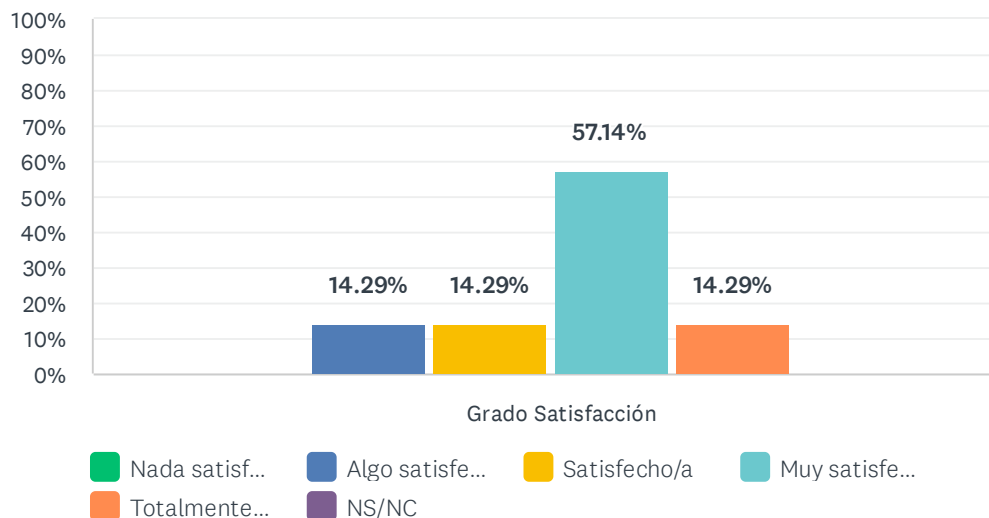


	NADA SATISFECHO/A (1)	ALGO SATISFECHO/A (2)	SATISFECHO/A (3)	MUY SATISFECHO/A (4)	TOTALMENTE SATISFECHO/A (5)	NS/NC	TOTAL	PROMEDIO PONDERADO
Grado Satisfacción	0.00% 0	0.00% 0	0.00% 0	85.71% 6	14.29% 1	0.00% 0	7	4.14

ESTADÍSTICAS BÁSICAS					
Mínimo 4.00		Máximo 5.00	Mediana 4.00	Media 4.14	Desviación estándar 0.35

P3 2. ¿Qué opinión general le merece la formación académica práctica del estudiantado de la Universidad de Huelva?

Respondidas: 7 Omitidas: 4

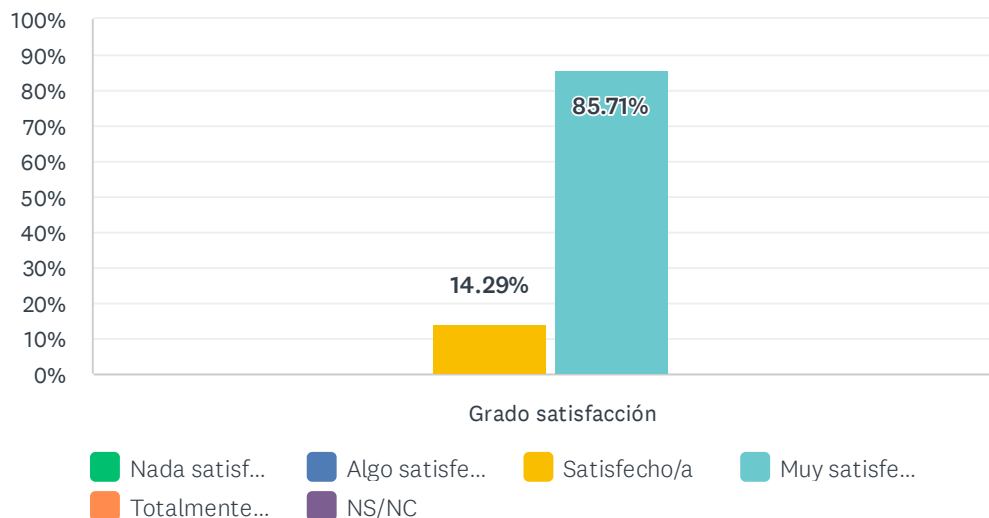


	NADA SATISFECHO/A (1)	ALGO SATISFECHO/A (2)	SATISFECHO/A (3)	MUY SATISFECHO/A (4)	TOTALMENTE SATISFECHO/A (5)	NS/NC	TOTAL	PROMEDIO PONDERADO
Grado Satisfacción	0.00% 0	14.29% 1	14.29% 1	57.14% 4	14.29% 1	0.00% 0	7	3.71

ESTADÍSTICAS BÁSICAS								
Mínimo 2.00		Máximo 5.00	Mediana 4.00	Media 3.71	Desviación estándar 0.88			

P4 3. ¿Qué opinión general le merece las habilidades instrumentales del estudiantado de la Universidad de Huelva? conocimiento de idiomas, manejo de herramientas informáticas, trabajo en grupo...

Respondidas: 7 Omitidas: 4

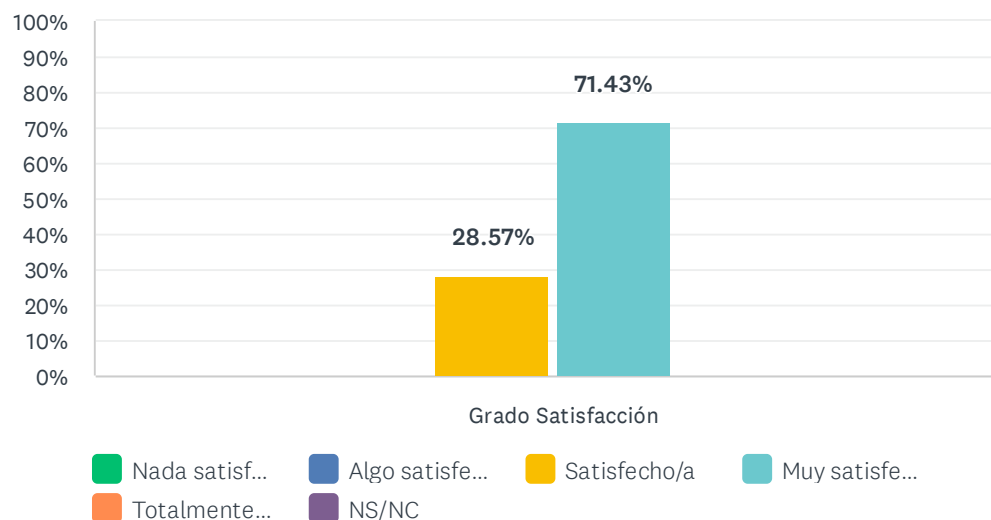


	NADA SATISFECHO/A (1)	ALGO SATISFECHO/A (2)	SATISFECHO/A (3)	MUY SATISFECHO/A (4)	TOTALMENTE SATISFECHO/A (5)	NS/NC	TOTAL	PROMEDIO PONDERADO
Grado satisfacción	0.00% 0	0.00% 0	14.29% 1	85.71% 6	0.00% 0	0.00% 0	7	3.86

ESTADÍSTICAS BÁSICAS					
Mínimo		Máximo	Mediana	Media	Desviación estándar
3.00		4.00	4.00	3.86	0.35

P5 4. ¿Qué opinión general le merece la gestión del tiempo y los recursos del estudiantado de la Universidad de Huelva?

Respondidas: 7 Omitidas: 4

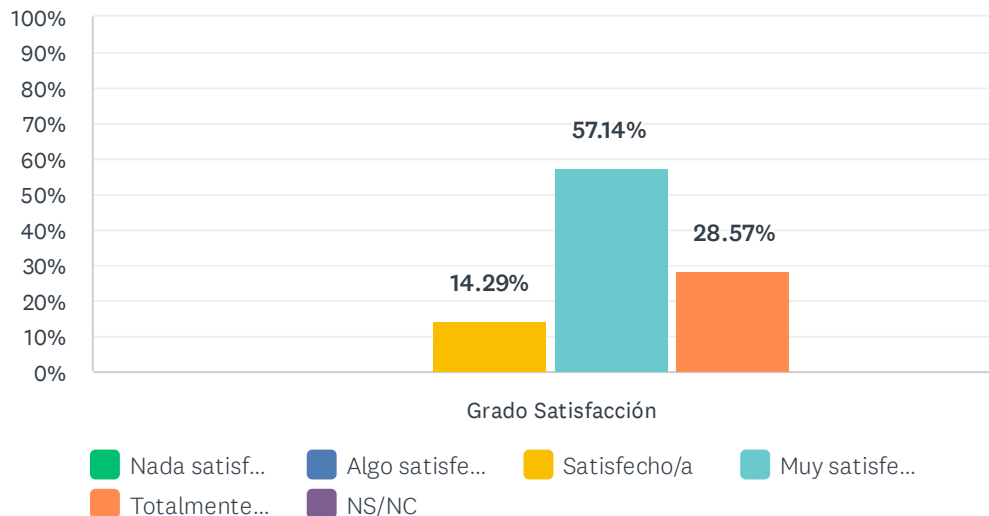


	NADA SATISFECHO/A (1)	ALGO SATISFECHO/A (2)	SATISFECHO/A (3)	MUY SATISFECHO/A (4)	TOTALMENTE SATISFECHO/A (5)	NS/NC	TOTAL	PROMEDIO PONDERADO
Grado Satisfacción	0.00% 0	0.00% 0	28.57% 2	71.43% 5	0.00% 0	0.00% 0	7	3.71

ESTADÍSTICAS BÁSICAS								
Mínimo		Máximo	Mediana	Media	Desviación estándar			
3.00		4.00	4.00	3.71	0.45			

P6 5. ¿Qué nivel de satisfacción, en general, le merece el estudiantado de la Universidad de Huelva?

Respondidas: 7 Omitidas: 4



	NADA SATISFECHO/A (1)	ALGO SATISFECHO/A (2)	SATISFECHO/A (3)	MUY SATISFECHO/A (4)	TOTALMENTE SATISFECHO/A (5)	NS/NC	TOTAL	PROMEDIO PONDERADO
Grado Satisfacción	0.00% 0	0.00% 0	14.29% 1	57.14% 4	28.57% 2	0.00% 0	7	4.14

ESTADÍSTICAS BÁSICAS						
Mínimo		Máximo	Mediana	Media		Desviación estándar
3.00		5.00	4.00	4.14		0.64

Destaque dos aspectos con los que esté más satisfecho/a.

Respondidas: 4 Omitidas: 7

RESPUESTAS

La disposición por aprender y ganas de trabajar

implicación. Creatividad

El compromiso del alumnado Los conocimientos adquiridos

FORMACIÓN Y MOTIVACIÓN

Destaque dos aspectos que crea que habría que mejorar.

Respondidas: 2 Omitidas: 9

RESPUESTAS

Subir mas horas de prácticas y distribuirlas por cursos academicos para ganar mas experiencia en su primera entrada laboral

Más formación en habilidades terapéuticas